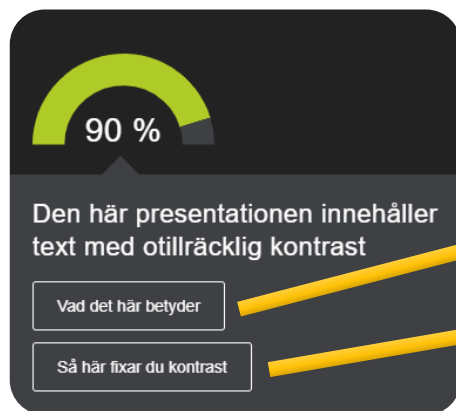


Ökad tillgänglighet i dokument och digital
hjälp för detta – två perspektiv

Lärarperspektivet

Verktöget informerar läraren om tillgänglighetsproblem i dokument i kursrum och ger instruktion för lösning.



90 %

Den här presentationen innehåller text med otillräcklig kontrast

Vad det här betyder

Så här fixar du kontrast

Vad är färgkontrast?



Färgkontrast är skillnaden i ljusstyrka mellan textfärgen och bakgrunden. Kontrasten måste vara tillräckligt stor för att texten ska vara läsbar.

Du kan fortfarande använda färger och nyanser, under förutsättning att kontrasten är tillräcklig. Använd ett verktyg som [kontrastanalysatorn från Paciello Group](#) för att kontrollera.

Så här ändrar du text med otillräcklig kontrast

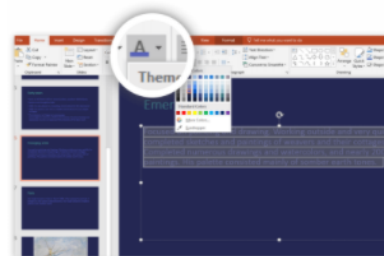
Steg 2: Ändra textfärg med Microsoft PowerPoint 2016

1. Öppna [originaldokumentet](#) i Microsoft PowerPoint 2016.
2. Det finns **4 textfragment** med **otillräcklig kontrast** i den här presentationen. Använd förhandsvisningen till vänster för att hitta dem.

Typer av kontrastproblem

3. Markera texten med låg kontrast och ändra färgen. I fliken **Start**, välj pilen **Teckenfärg** och välj en färg med högre kontrast. Använd **färgkontrastanalysatorn** för att bekräfta.

i Vi rekommenderar att du laddar ner [färgkontrastanalysatorn från Paciello Group](#) för att upptäcka problem med kontrasten. Se till att klara åtminstone AA-kontrollerna.



4. Upprepa dessa steg för all text med otillräcklig kontrast.

Studentperspektivet

Verktöget erbjuder studenterna alternativa format.

The screenshot displays a user interface for a course management system. At the top, an orange banner reads "Läget Studentvy är PÅ". Below this, a navigation menu on the left lists various course elements: "Ally Test Personal Original", "Startsida", "Anslag", "Kursinformation", "Kursmaterial", "Mina resultat", "Möten", "Forum", "Mina meddelanden", "Deltagare", and "Grupper". The main content area, titled "Kursmaterial", lists several items:


- Allmänt diskussionsforum för studenter** (with accessibility icons): "Det här är ett forum endast för student-till-student diskussion. Håll en god samtalston. Lärare kommer inte att informera här."
- PDF - Ally checklista** (with accessibility icons)
- PowerPoint - BlackBoard Ultra** (with accessibility icons)
- PowerPoint - Exempel för Ally** (with accessibility icons): "Bifogade filer: [Exempel för Ally.pptx](#) (2,196 MB)"
- Worddokument - Mall för att skapa tillgängliga dokument** (with accessibility icons): "Bifogade filer: [Mall för att skapa tillgängliga dokument_3.docx](#) (542,095 KB)"

A yellow arrow points from the "PowerPoint - Exempel för Ally" item to a modal window titled "Ladda ner alternativa format". This modal lists several alternative formats:

- Markerad fil: [Exempel för Ally.pptx](#)
- Taggad PDF: "Strukturerad PDF för bättre användning med hjälpmedelsteknik"
- HTML: "För att visa i webbläsaren och på mobila enheter"
- ePub: "För att läsa som en e-bok på en iPad och andra e-boksläsare"
- Elektronisk braille: "BRF-version för användning på elektroniska braille-skärmar"
- Ljud: "MP3-version för att lyssna"
- BeeLine-läsare: "Förbättrad version för att lättare och snabbare kunna läsa på skärmen"
- Hjälpl

At the bottom of the modal, there is a note: "Genom att ladda ner ett alternativt format godkänner du [Användarvillkoren](#)". Below this are two buttons: "Avbryt" and "Ladda ner".

Exempel från lärplattformen Learn

Digital examination 

Build Content 

Assessments 

Tools 


Partner Content 



Hemtentamen - Litterär analys - 221004 

Attached Files:



Hemtentamen - Litterär analys - 221004.docx 



(13.578 KB)